




Des œuvres à découvrir sur le thème de la Fête de l'Eau 2020
L'eau qui porte



Comparaison des œuvres

Compare les deux œuvres de la première page : comment ont-elles été réalisées ? Parlent-elles de la même chose ?
Quels sentiments, quelles impressions t'inspirent ces œuvres ?

Trouve deux points communs entre ces deux œuvres

*
*

Trouve deux différences entre ces deux œuvres

*
*

Pratique

Trie tes crayons de couleur :
jaune, rouge, orange, rose - ce sont des couleurs chaudes
vert, bleu, violet - ce sont des couleurs froides

Sur toute ta feuille, dessine à main levée des formes géométriques :
des lignes, des ronds, des carrés... Tu peux les croiser.
Colorie chaque forme avec une couleur différente - une froide puis
une chaude et ainsi de suite - jusqu'à ce que toute la feuille soit
colorée. Plie la feuille en deux et coupe-la.

Avec une moitié, fais un bateau en papier*. Attention au sens de ta
feuille, il faut voir le dessin quand le bateau est plié.
Ensuite pose ton bateau sur la deuxième moitié de ta feuille.

Prends une photo de ton bateau camouflé sur la mer.

* : tu trouveras deux modèles à la fin de ce document.

Matériel :

1 feuille de papier
1 crayon de papier
des crayons de couleurs