




Des œuvres à découvrir sur le thème de la Fête de l'Eau 2020
L'eau qui porte



Comparaison des œuvres

Compare les deux œuvres de la première page : avec quoi ont-elles été fabriquées ? Quand ont-elles été réalisées ?
De quoi parlent-elles ?

Trouve deux points communs entre ces deux œuvres

*
*

Trouve deux différences entre ces deux œuvres

*
*

Pratique

Mets de l'eau dans l'aquarium et fais des tests avec chaque objet, l'un après l'autre. Observe quels objets flottent, et quels objets coulent.
Si tu as une orange, essaye avec la peau puis sans la peau.

A la fin de l'expérience, choisis quelques objets qui te plaisent, mets-les dans ton aquarium et prends une photo de ton petit monde à toi.

Pour prendre de belles photos, choisis si c'est possible un aquarium transparent, comme un bocal en verre.

Matériel :

- 1 « aquarium » : bassine, lavabo, baignoire...
- 10 petits objets ou matières différents
- 1 appareil pour prendre des photos